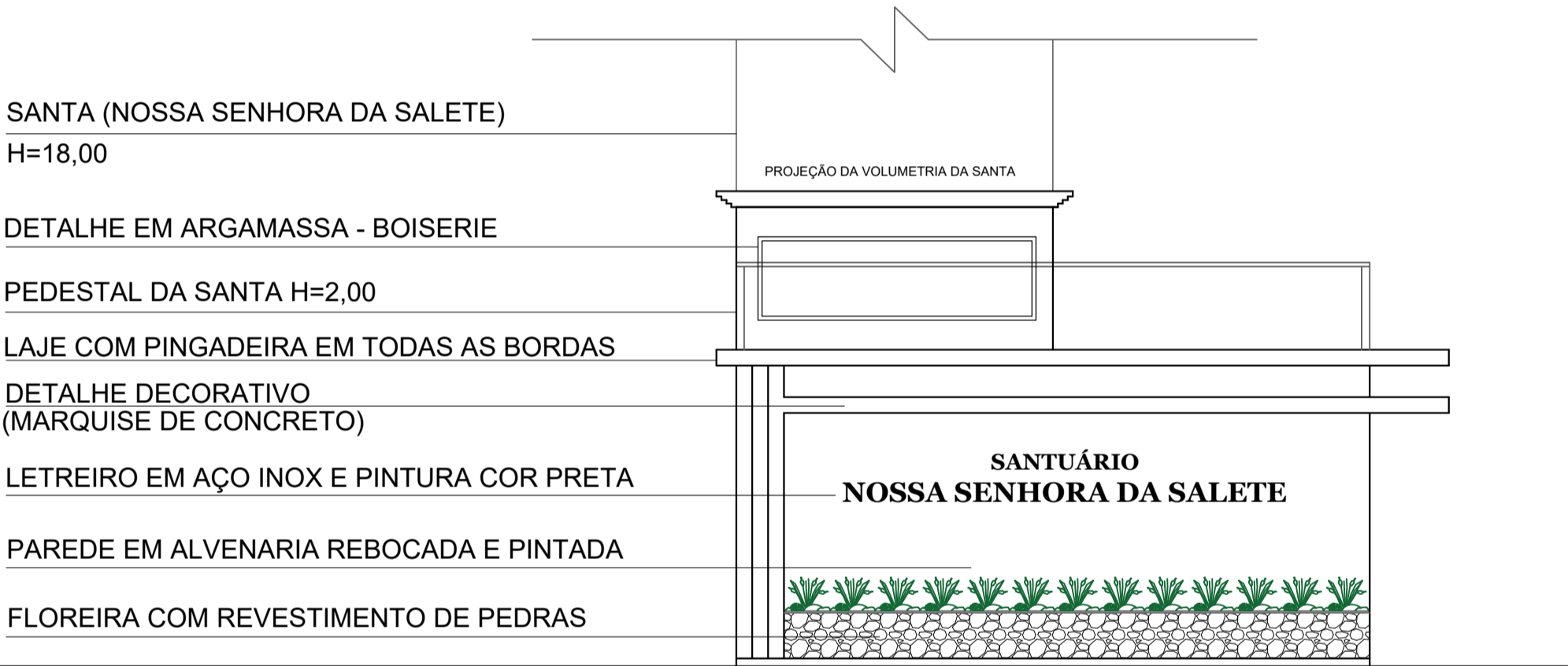
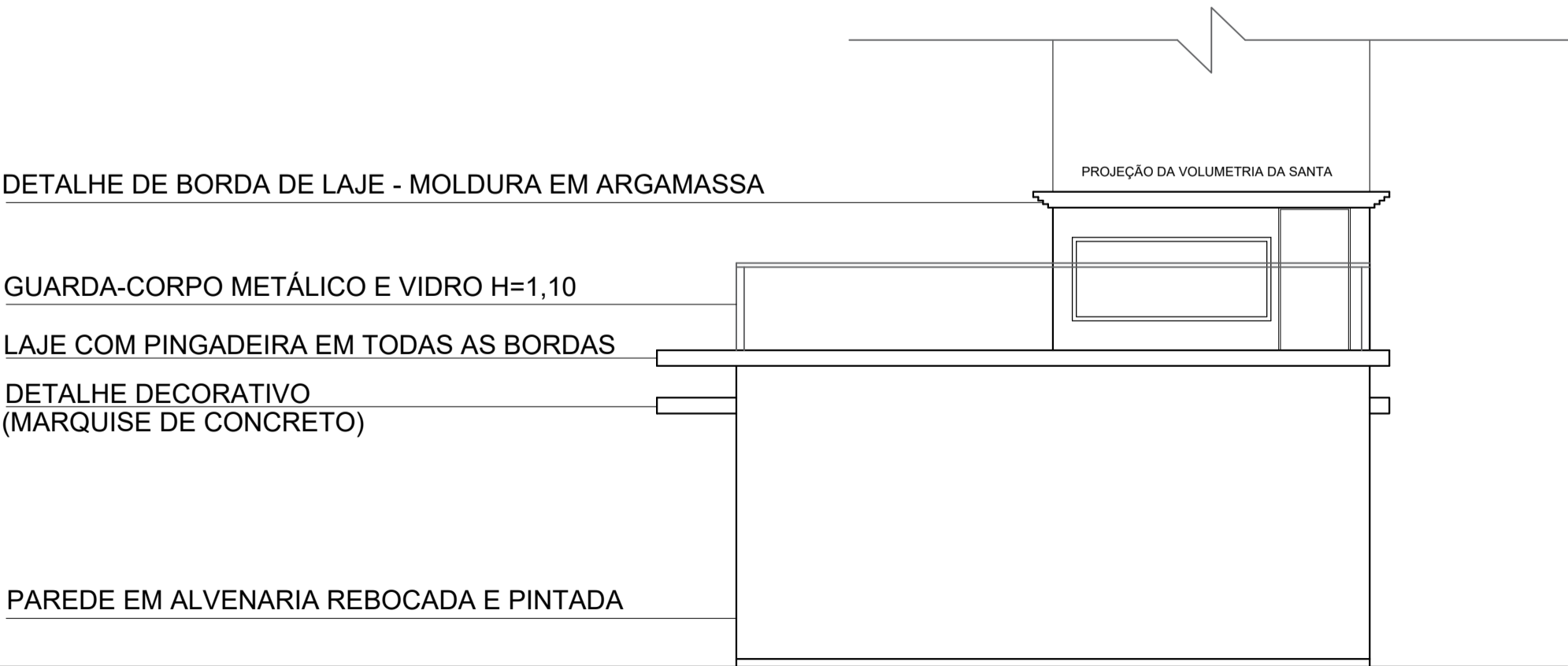


09 DETALHE DO LETREIRO
SEM ESCALA

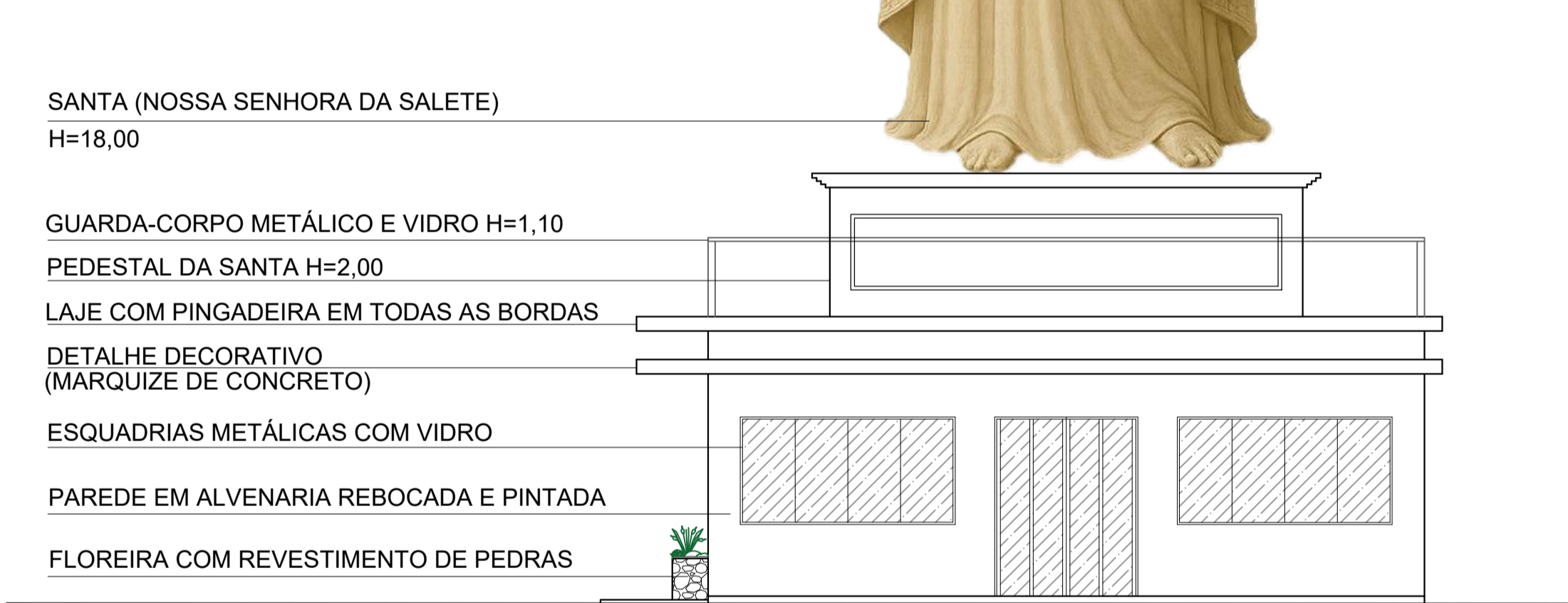
SANTUÁRIO	LETREIRO EM AÇO INOX REVESTIDO COM PINTRA - COR PRETO - FONTE GEORGIA (20 CM DE ESPESSURA X 20 CM DE ALTURA)
NOSSA SENHORA DA SALETE	LETREIRO EM AÇO INOX REVESTIDO COM PINTRA - COR PRETO - FONTE GEORGIA (25 CM DE ESPESSURA X 20 CM DE ALTURA)



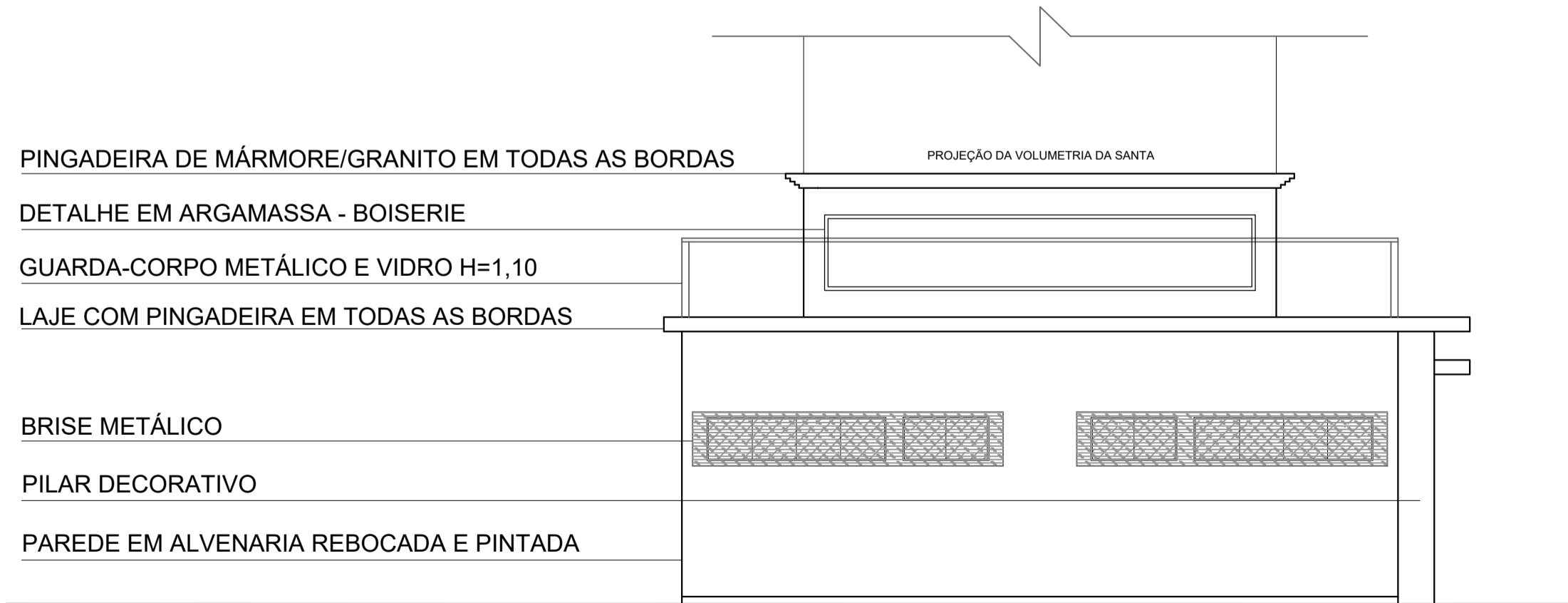
10 FACHADA FRONTAL - NORTE
ESCALA:1/75



12 FACHADA - SUL
ESCALA:1/75



11 FACHADA - OESTE
ESCALA:1/75



13 FACHADA - LESTE
ESCALA:1/75



OBS:

A IMAGEM A SER MOLDADA DEVERÁ SER A DE NOSSA SENHORA DA SALETE, EM PÉ, COM ALTURA TOTAL DE 18 METROS, DIMENSÕES DE SUA BASE PROPORCIONAIS À SUA ALTURA, DE APROXIMADAMENTE 4 M x 6 M, OU CIRCULAR COM DIÂMETRO APROXIMADO DE 3,50 M, DE TAL MODO QUE A ESTÁTUA PERMANEÇA DISPOSTA SOBRE A LAJE DO PEDESTAL, A QUAL POSSUI 4,15 M x 6,60 M.

POR SE TRATAR DE UMA OBRA DE ARTE ESPECÍFICA, O ESCULTOR DEVERÁ SER CONSULTADO PARA AUXILIAR NA DEFINIÇÃO DAS DIMENSÕES DA BASE DA ESTÁTUA. ESTAS, POR VEZ, PODERÃO SER MODIFICADAS, DESDE QUE NÃO ULTRAPASSEM AS DIMENSÕES DA LAJE DO PEDESTAL.

A IMAGEM ILUSTRADA EM PROJETO E NO 3D É ILUSTRATIVA. PARA A CONFEÇÃO DA SANTA, VALIDAR IMAGEM COM A ADMINISTRAÇÃO MUNICIPAL.

A POSIÇÃO DA SANTA DEVERÁ SER VOLTADA PARA A BR 158, CONFORME PROJEÇÃO INDICADA EM PLANTA ARQUITETÔNICA.

PROJETO ARQUITETÔNICO

Espaço reservado para aprovação:

Descrição:
PROJETO NOVO MONUMENTO NOSSA SENHORA DA SALETE - CAIBI/SC

Endereço da obra:
Santuário Nossa Senhora da Salette, BR-158, Caibi/SC - CEP: 89888-000

Conteúdo:
- FACHADAS

Prancha:

04/06
Data: DEZ/2025
Área total: 107,40 M²
Folha: A1

Escala:
INDICADA

Nome do arquivo:
Projeto Monumento Caibi.dwg

Desenhista:
CARINE

Proprietário:

Responsavel Técnico:

Município de Caibi
CNPJ: 82.940.776/0001-56

Andréia Fátima Trichês
CREA/SC 152052-3

